








8. Find sammenhængen nr. 1




Tegn sjove kombinationer. Se på tegningerne nedenfor. Tænk på felterne som en gangetabel: Bi x blyant = en flyvende blyant. Tegn en idé, der kombinerer de tingene ud for de tomme felter.

KOM SÅ		
		
		
		

HA'DET SJOVT!		
		
		
		
		


9. Tænk anderledes nr. 1

Her er papirclips fra et kontor. Se på dem. Hvad kunne de ellers ligne? Brug din fantasi og prøv at tænke på noget, der går ud over de mest almindelige idéer. Gå efter de nye, sjove, måske brugbare eller helt uventede idéer. Tegn dine idéer ved at tilføje noget til clipsene på de næste sider.



27. Nytænkning nr. 3

Hvor mange måder kan du bruge ti sokker på?



37. Form og fantasi nr. 3

Her er en sjov form. Se på den og tænk på hvad den kan blive til. Tegn dine idéer hved at tilføje noget til formerne.

